

TERA FX

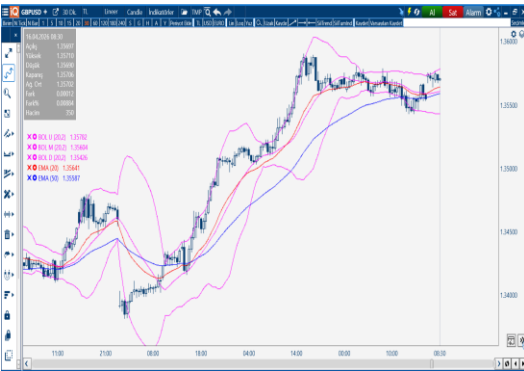
15.04.2026 Tarihli Günlük FX Bülteni

Yeni güne Çin'den karşık gelen verilerle başlıyoruz. Büyüme yılıktta beklentilerin üzerinde gelirken çeyreklikte beklentilerin altında kaldı. Sanayi üretimi beklentileri aşarken, işsizlik ise beklentinin üzerinde arttı.Günün devamında İngiltere ve ABD'den sanayi üretimi ile Euro Bölgesi'nden TÜFE izlenecek. İçeride öne çıkan bir veri bulunmuyor.ABD vadeli ve Asya pozitif. Cumhurbaşkanı Erdoğan, Kanada Başbakanı Carney ile görüşmesinde ikili ilişkileri ele alırken, işbirliğinin artırılması vurgusunu yaptı ve Ankara'da düzenlenecek zirvelere davette bulundu.Bloomberg'e konuşan bir kaynak, ABD ile İran'ın, müzakerelere zaman kazandırmak amacıyla ateşkesi iki hafta uzatmayı değerlendirdiğini ifade etti.Karoline Leavitt, İran ile geçici ateşkesin uzatılmasına yönelik yoğun müzakerelerin sürdüğünü ve görüşmelerin "verimli" şekilde ilerlediğini açıkladı.Iran'da Düzenin Maslahatını Koruma Konseyi üyesi Muhsin Rızayî, ABD ile yapılan ateşkesin uzamasının İran'ın lehine olmadığını söyledi.Petrol, ABD ile İran'ın ateşkesi uzatabileceği ve enerji piyasalarını sarsan savaşı sona erdirmek için yeniden müzakerelere başlayabileceğine dair işaretlerle yatay seyrediyor.Trump, Çin ile yürütülen müzakerelerin olumlu sonuçlandığını ve Pekin yönetiminin Hürmüz Boğazı'nın kalıcı olarak güvenliğe kavuşturulmasından "büyük mutluluk" duyduğunu açıkladı. Trump, bu hamlenin küresel enerji koridorunu bir daha kapanmamak üzere güvence altına alacağını vurguladı.ABD'nin büyük bankalarından Bank of America ve Morgan Stanley'nin bu yılın ilk çeyreğinde net kârları arttı. Bank of America'dan yapılan açıklamaya göre, Bankanın net kârı bu yılın ilk çeyreğinde geçen yılın aynı dönemine kıyasla yüzde 17 artarak 8,6 milyar dolara yükseldi. Banka, 2025'in ilk çeyreğinde 7,4 milyar dolarlık net kâr açıklamıştı. Morgan Stanley'den yapılan açıklamaya göre ise Bankanın geliri bu yılın ilk çeyreğinde geçen yılın aynı dönemine kıyasla yüzde 16 artarak 20,6 milyar dolara ulaştı. Bankanın geliri, 2025'in ilk çeyreğinde 17,7 milyar dolar olarak kaydedilmişti.Wall Street bankaları rekor düzeyde kâr elde etmelerine rağmen 2026'nın ilk çeyreğinde beş binin üzerinde çalışanı işten çıkardı.

Ekonomik Ajanda

Zaman	Ülke	Önem	Açıklanacak	Beklenti	Önceki
09:00:00	UK	***	GSYİH (Aylık) (Şub)	0,001	0
12:00:00	EU	***	Tüketici Fiyat Endeksi (TÜFE) (Yıllık) (Mar)	0,025	0,019
15:30:00	US	***	Philadelphia Fed İmalat Endeksi (Nis)	10,3	18,1
15:30:00	US	***	İşsizlik Haklarından Yararlanma Başvuruları	213K	219K

GBPUSD



Destekler: 1,3558 – 1,3564 – 1,3540 Dirençler: 1,3578 – 1,3600 – 1,3620

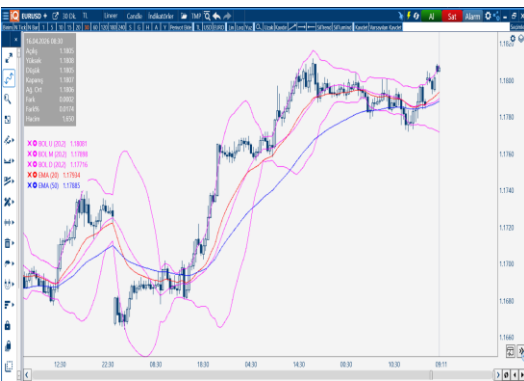
GBPUSD 30 dakikalık grafikte, fiyatın güçlü bir yükseliş hareketinin ardından kısa vadede yatay bir konsolidasyon sürecine girdiği görülmektedir. Fiyat, EMA(20) 1,3564 ve EMA(50) 1,3558 seviyelerinin hemen üzerinde tutunarak alıcıların kontrolü altında tuttuğunu göstermektedir. Bollinger bantlarında fiyatın orta bandın (1,3560) üzerinde kalması, momentumun pozitif olduğunu ve fiyatın yeni bir yükseliş dalgası için enerji topladığını işaret etmektedir. Bantların daralmaya başlaması, volatilitenin azaldığını ve piyasanın yeni bir yön kırılımı öncesinde denge aradığını teyit etmektedir.

Ortalamalar tarafında fiyatın EMA(20) ve EMA(50) seviyelerinin üzerinde kalması, teknik görünümde pozitif bir sinyal olarak değerlendirilebilir. Bu seviyelerin destek olarak çalışması, geri çekilmelerin sınırlı kalacağını göstermektedir.

Genel Görünüm:

Kısa vadede fiyatın tüm ortalamaların üzerinde kalıcılık sağlaması durumunda yükseliş eğilimi devam edebilir. Yukarı yönlü atakların devamı için Bollinger üst bandı olan 1,3578 direncinin hacimli geçilmesi gerekmektedir. Mevcut teknik yapı, sağlıklı bir yükseliş trendinin sürdüğünü ve alıcıların piyasada hakimiyetini koruduğunu göstermektedir.

EURUSD



Destekler: 1,1788 – 1,1793 – 1,1771 Dirençler: 1,1808 – 1,1820 – 1,1850

EURUSD 30 dakikalık grafikte, fiyatın güçlü bir yükseliş hareketinin ardından kısa vadede yatay bir konsolidasyon sürecine girdiği görülmektedir. Fiyat, EMA(20) 1,1793 ve EMA(50) 1,1788 seviyelerinin hemen üzerinde tutunarak alıcıların kontrolü altında tuttuğunu göstermektedir. Bollinger bantlarında fiyatın orta bandın (1,1789) üzerinde kalması, momentumun pozitif olduğunu ve fiyatın yeni bir yükseliş dalgası için enerji topladığını işaret etmektedir. Bantların daralmaya başlaması, volatilitenin azaldığını ve piyasanın yeni bir yön kırılımı öncesinde denge aradığını teyit etmektedir.

Ortalamalar tarafında fiyatın EMA(20) ve EMA(50) seviyelerinin üzerinde kalması, teknik görünümde pozitif bir sinyal olarak değerlendirilebilir. Bu seviyelerin destek olarak çalışması, geri çekilmelerin sınırlı kalacağını göstermektedir.

Genel Görünüm:

Kısa vadede fiyatın tüm ortalamaların üzerinde kalıcılık sağlaması durumunda yükseliş eğilimi devam edebilir. Yukarı yönlü atakların devamı için Bollinger üst bandı olan 1,1808 direncinin hacimli geçilmesi gerekmektedir. Mevcut teknik yapı, sağlıklı bir yükseliş trendinin sürdüğünü ve alıcıların piyasada hakimiyetini koruduğunu göstermektedir.

TERA FX



Destekler: 4825 – 4809 – 4786 Dirençler: 4832 – 4850 – 4900

XAUUSD 30 dakikalık grafiğinde, önceki düşüşün ardından fiyatın toparlanma çabası gösterdiği ve son barlarda EMA(20) ve EMA(50) ortalamalarının üzerinde kalmaya çalıştığı görülmektedir. Fiyatın bu seviyelerin üzerine yerleşmesi, kısa vadeli momentumun alıcılar lehine döndüğünü göstermektedir.

Bollinger bantlarında fiyatın orta bandı (4809) yukarı yönlü kırarak üst banda (4832) doğru hareket ettiği dikkat çekmektedir. Bantların geniş yapısı, volatilitenin yüksek olduğunu ve fiyatın güçlü bir toparlanma içinde olduğunu teyit etmektedir.

Ortalamalar tarafında fiyatın EMA(20) 4812 ve EMA(50) 4810 seviyelerinin üzerinde kalması teknik görünümde pozitif bir sinyal olarak değerlendirilebilir. Bu seviyelerin destek olarak çalışması, geri çekilmelerin sınırlı kalacağını göstermektedir.

Genel Görünüm:

Kısa vadede fiyatın tüm ortalamaların (4810 ve üzeri) üzerinde kalıcılık sağlaması durumunda yükseliş eğilimi devam edebilir. Yukarı yönlü hareketin güç kazanması için Bollinger üst bandı olan 4832 direncinin hacimli geçilmesi kritik önem taşımaktadır. Mevcut yapı, dip sonrası başlayan sağlıklı toparlanmanın fiyatı yeniden yukarı taşıdığını ve alıcıların kontrolü ele aldığını göstermektedir.



Destekler: 25.380 – 25.462 – 25.520 Dirençler: 26.085 – 26.500 – 27.000

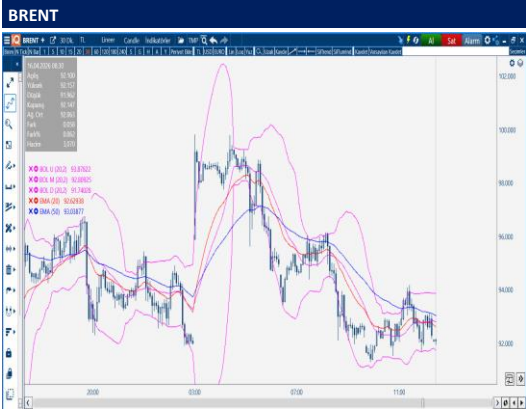
NDX 30 dakikalık grafiğinde, güçlü bir yükseliş trendinin devam ettiği ve fiyatın son barlarda EMA(20) ve EMA(50) ortalamalarının üzerinde kalmaya devam ettiği görülmektedir. Fiyatın bu seviyelerde tutunması, kısa vadeli momentumun alıcılar lehine olduğunu teyit etmektedir.

Bollinger bantlarında fiyatın orta bandın (25.803) üzerinde seyretmesi ve üst banda (26.085) doğru hareket etmesi, volatilitenin yüksek olduğunu ve yükseliş trendinin güçlendiğini göstermektedir. Bantların geniş yapısı, fiyatın yeni zirve denemeleri için enerji topladığını işaret etmektedir.

Ortalamalar tarafında fiyatın EMA(20) 25.785 ve EMA(50) 25.462 seviyelerinin üzerinde kalması teknik görünümde pozitif bir sinyal olarak değerlendirilebilir. Bu seviyelerin destek olarak çalışması, geri çekilmelerin sınırlı kalacağını göstermektedir.

Genel Görünüm:

Kısa vadede fiyatın tüm ortalamaların (25.462 ve üzeri) üzerinde kalıcılık sağlaması durumunda yükseliş eğilimi devam edebilir. Yukarı yönlü yeni bir atak için Bollinger üst bandı olan 26.085 direncinin hacimli geçilmesi kritik önem taşımaktadır. Mevcut teknik yapı, sağlıklı bir yükseliş trendinin sürdüğünü ve alıcıların kontrolü elinde tuttuğunu göstermektedir.



Destekler: 92,00 – 91,74 – 90,00 Dirençler: 92,62 – 93,03 – 93,87

BRENT 30 dakikalık grafiğinde, fiyatın önceki sert düşüşün ardından toparlanma çabası gösterdiği ancak hala EMA(20) 92,62 ve EMA(50) 93,03 seviyelerinin altında kaldığı görülmektedir. Bu durum, kısa vadeli satış baskısının devam ettiğine işaret etmektedir.

Bollinger bantlarında fiyatın orta bandın (92,80) altında seyretmesi ve alt banda (91,74) doğru yönelmesi, momentumun zayıfladığını ve fiyatın baskı altında olduğunu göstermektedir. Bantların geniş yapısı, volatilitenin yüksek olduğunu ve fiyatın düşüş eğilimini koruduğunu teyit etmektedir.

Ortalamalar tarafında fiyatın EMA(20) ve EMA(50) seviyelerinin altında kalması teknik görünümde negatif bir baskı oluşturmaktadır. Bu seviyelerin direnç olarak çalışması, yukarı yönlü atakların sınırlı kalmasına neden olmaktadır.

Genel Görünüm:

Kısa vadede fiyatın EMA(50) üzerine çıkmadığı sürece satış baskısı devam edebilir. Yukarı yönlü kalıcı bir toparlanma için öncelikle 93,03 direncinin hacimli geçilmesi gerekmektedir. Mevcut teknik yapı, fiyatın düşüş trendinde olduğunu ve dikkatli olunması gerektiğini göstermektedir.

Yasal Uyarı : Bu dokümanda yer alan her türlü bilgi, değerlendirme ve yorum Tera Yatırım Menkul Değerler A.Ş. KAS Departmanı tarafından hazırlanmış olup, burada sunulan bilgilerin doğruluğu ve bütünlüğü konusunda makul özen gösterilmiştir. Tera Yatırım Menkul Değerler A.Ş. olabilecek hatalar ve eksikliklerden sorumlu değildir. Burada yer alan fiyatlar, veriler ve bilgilerin tam ve doğru olduğu garanti edilemez, içerik haber verilmeksizin değiştirilebilir. Burada yer alan yorum ve tavsiyeler, yorum ve tavsiyede bulunanların kişisel görüşlerine dayanmaktadır. Herhangi bir yatırım aracının alım – satım önerisi ya da getiri vaadi olarak yorumlanmamalıdır. Bu belgede yer alan yatırımla ilgili bilgiler, yorumlar ve tavsiyeler yatırım danışmanlığı kapsamında değildir. Yatırım danışmanlığı hizmeti, yetkili kuruluşlar tarafından kişilerin risk ve getiri tercihleri dikkate alınarak kişiye özel sunulmaktadır. Burada yer alan yorum ve tavsiyeler ise genel niteliktedir. Burada yer alan görüşler, yatırımcının mali durumuna veya risk ve getiri tercihlerine uygun olmayabilir. Bu nedenle, sadece burada yer alan bilgilere dayanarak yatırım kararı verilmesi beklentilere uygun sonuçlar doğurmayabilir. Burada yer alan bilgi, değerlendirme, yorum ve istatistiksel şekil ve değerlendirmelerin kullanımı sonucunda ortaya çıkacak doğrudan ve/veya dolaylı zararlardan Tera Yatırım Menkul Değerler A.Ş. sorumlu olmayacaktır. Tüm hakları saklıdır.